

Vorschläge für Mitteilungen in Newslettern und Publikationen

Grundlagen

Die nachfolgenden Bausteine sollen Sie in der Kommunikation mit anderen Organisationen und Eltern unterstützen. Sie können die Texte beliebig kombinieren und ändern. Im Anhang zur Mail stellen wir Ihnen folgende Inhalte zur Verfügung:

- QR – Code
- Logo parentu
- Flyer
- Einige Bilder

Benötigen Sie Bilder in höherer Auflösung oder wünschen Sie weitere Bilder, teilen Sie uns das bitte mit. Wir freuen uns, wenn Sie unsere Adresse in den Verteiler nehmen: info@parentu.ch.

Hinweis: parentu wird immer klein geschrieben, auch am Anfang eines Satzes.
Bitte weisen Sie auf den Kontakt mit uns und unsere Webseite hin.

Weitere Informationen erhalten Sie unter: www.parentu.ch

Unter <https://www.parentu.ch/erkl%C3%A4rvideos/> finden Sie drei Filme inkl. Links zu parentu:

- Erklärvideo Deutsch und Tigrinya
- Tipps & Tricks zur Nutzung der App

parentu - die App für informierte Eltern

Baustein 1

parentu – Die App für informierte Eltern – ist innovativ und stellt aktuelle Informationen zur Verfügung. Sie richtet sich an Eltern und unterstützt dabei auch Fachpersonen und Organisationen in ihrer Elternarbeit.

Mit parentu erhalten Eltern Informationen zum Lernen und gesunden Aufwachsen ihrer Kinder. Die Inhalte entsprechen den Entwicklungsphasen der Kinder und informieren in 12 Sprachen mit kurzen verständlichen Texten, Bildern, Kurzfilmen und Audio-Files. Die Informationen werden direkt auf das Smartphone der Eltern geschickt.

Baustein 2

Aktuell stehen über 250 verschiedene Inhalte zu Gesundheit, Sprache, Erziehung und Bildung in zwölf Sprachen zur Verfügung. Sie richten sich an Eltern mit Kindern im Alter von 0 bis 16 Jahren. Die Inhalte werden von anerkannten Fachorganisationen übernommen und umfassen jeweils ein Thema (z.B. Bewegung), welches mit kurzen Texten, Bildern, Videos und Audiofiles vermittelt wird. Die Inhalte sind daher auch für Menschen mit wenig Lesekompetenzen verständlich.

parentu ist kostenlos nutzbar, frei verfügbar und ohne Werbung. Alle Inhalte, Links zu weiteren Themen und zu Angeboten für Familien können jederzeit in der gewünschten Sprache abgerufen werden. Der Datenschutz ist dabei gewährleistet. Die App kann über den App-Store oder Google Play auf Smartphones oder Tablets geladen werden.

Baustein 3

Ergänzend zu den Informationen für Eltern kann die App von Organisationen, Gemeinden und Kantonen für die individuelle Kommunikation zu Veranstaltungen und News genutzt werden. Ebenso können Links zu regionalen Beratungsangeboten eingefügt werden. Der Versandradius für regionale In-

formationen wird über die Postleitzahl, das Quartier, eine Region oder den Schulkreis definiert. parentu wird flächendeckend in der ganzen Schweiz verwendet.

Baustein 4

Die App wurde vom Verein Eltern-PushApp entwickelt. Sie wird laufend aktualisiert und erweitert. Dazu sucht der Verein weitere Partnerschaften mit Städten, Gemeinden, Fachstellen und Organisationen. Bitte nehmen Sie unverbindlich Kontakt mit uns auf. Informationen zum Verein Eltern-PushApp finden Sie unter www.parentu.ch.

Baustein 5

Die App richtet sich an alle Eltern. Gut informierte Eltern erhalten Anreize, ein Thema genauer anzuschauen, dank den Quellenangaben eine Broschüre zu lesen oder eine Organisation kennenzulernen. Die kurzen, illustrierten Push-Nachrichten bieten einfach verständliche Informationen, die im Alltag gut umsetzbar sind. Die Sprachkenntnisse können gefördert werden, da in der Bibliothek alle Inhalte in allen Sprachen zur Verfügung stehen.

Baustein 6

Nutzen Sie die App in Ihrer Beratung und besprechen Sie die für Sie relevanten Inhalte mit der Mutter oder dem Vater. Mittels eines simplen Klicks kann direkt auf dem Smartphone oder Tablet zwischen den Sprachen gewechselt werden kann. Mit der Suchfunktion finden Sie die gewünschten Inhalte. Die Inhalte basieren auf dem lokalen Wertesystem. Im Gespräch mit den Eltern kann es darum gehen, dass Eltern dieses besser kennenlernen und sich überlegen, wie sie ihr Kind beim täglichen Wechsel zwischen den Kulturen begleiten können.

Baustein 7

Welche Ernährung wird für mein Baby empfohlen? Was kann man gegen Kopfläuse tun und was sollte mein Kind können, wenn es in den Kindergarten kommt? Im Alltag von Eltern tauchen ständig Fragen und Unsicherheiten auf. Der richtige Ratgeber nicht aber nicht immer griffbereit und auch die Mütter- und Väterberatung ist nicht rund um die Uhr geöffnet. Jederzeit zugänglich ist für die meisten Eltern das Smartphone. Die App parentu will Eltern mit leicht verständlichen Informationen und Anregungen unterstützen – auf dem Arbeitsweg, zu Hause auf dem Sofa oder morgens am Küchentisch.

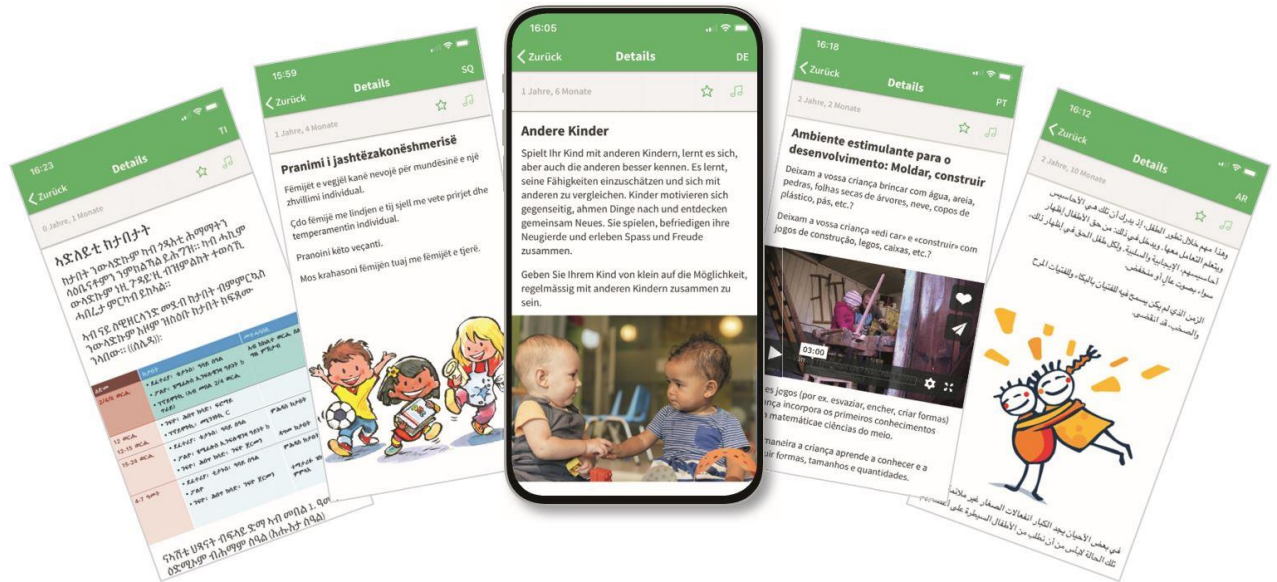
Baustein 8

Die App stellt eine ideale Ergänzung zum bekannten Elternbrief der Pro Juventute dar. Der Elternbrief informiert schriftlich und vertieft, parentu vermittelt aktuelle Inhalte alltagsbezogen, an das Alter des Kindes angepasst, in zwölf Sprachen mittels kurzer Texte, Bildern, Filmen und Audiofiles. Gemeinden können die digitalen Medien nutzen, um aktuelle Informationen und Anregungen zu vermitteln und um auf lokale Aktivitäten, News und Beratungsstellen hinzuweisen. Je informierter Eltern sind, desto besser finden sie sich zurecht in unserer Gesellschaft und speziell auch in unserem Bildungssystem.

Baustein 9

Weisen Sie Eltern in der Beratung, beim Besuch des Familienzentrums oder während eines Kursangebots auf die App parentu hin und begleiten Sie sie bei der Installation der App. Dadurch können Sie auf Inhalte hinweisen, die Ihnen besonders wichtig sind.


Illustrationen



← Details DE

1. Jahr, 7. Monat, 1. Woche

Alter	Impfung	Bemerkungen
2/4/6 Monate	•Diphtherie, Stankampf, Keuchhusten •Kinderlähmung, Haemophilus influenzae Typ b, •Pneumokokken (nur mit 2/4 Monaten)	Dreimalige Impfung im Abstand von 2 Monaten
12 Monate	•Masern, Mumps, Röteln	
12-15 Monate	•Pneumokokken, Meningokokken C	
15-24 Monate	•Diphtherie, Stankampf, Keuchhusten •Kinderlähmung, Haemophilus influenzae Typ b •Masern, Mumps, Röteln	Auffrischimpfungen
4-7 Jahre	•Diphtherie, Stankampf, Keuchhusten •Kinderlähmung •Masern, Mumps, Röteln	Auffrischimpfungen Nachholimpfung für Nichtgeimpfte



← Details DE

3. Jahr, 1. Woche

Salzteig ist eines der beliebtesten Knetmaterialien für kleine Kinder.




← Details DE

5. Jahr, 4. Monat, 1. Woche

Gesund und genussvoll essen 4



Ein gesundes Znüni und Zvieri:

- enthält immer Wasser oder ungesüßten Kräuteroder Früchtetee
- besteht aus einer Frucht und/oder einem Gemüse
- ist bunt zusammengestellt und zuckerfrei
- kann je nach körperlicher Anstrengung

← Details SQ


7. Jahr, 11. Monat

Çfarë mundë të organizoj një familje sëbashku?

Çfarë mundë të organizojn fëmijët vetëm ose me fëmijë të tjerë sëbashku?


Ku ka oferta falas ose me çmime të lira?

Gjeni oferta për kalim të kohës së lirë

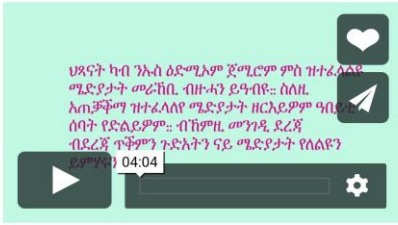


← Details TI

1. ዓመት, 9. ወርሐ, 1. ሰውን



ህጻናት ካብ ንእሽ ዕድሜኦም ጀሚሮም ምስ ንተፈልጎሎም ሚድያትን መራብቢ ብዙሓን ይጎብዩ። ስለዚ እነባባዎን ንተፈለጎ ሚድያት ከርእይዎም ዓብይ ሰባት የድልድዎም። ብኸምዚ መንገዳ ደረጃ ብደረጃ ጥቅምን ንድህንን ናይ ሚድያት የለልዩን ይምገቡ።



← Details ES

3. Año, 11. Más, 1. Semana

Camino desde su casa hasta el jardín de infancia.

También puede asignarle una tarea sencilla, como por ejemplo vaciar el buzón o guardar los cubiertos en el cajón.

Su hijo también podrá ejercitar sus habilidades y acumular experiencias si usted permite que le ayude en las tareas del hogar. Déjelo que ayude en la cocina cortando, pelando o lavando la lechuga.

